



BLUE[®]
CLEAN

ΠΛΥΣΤΙΚΑ
ΜΗΧΑΝΗΜΑΤΑ
ΗΛΕΚΤΡΙΚΕΣ
ΣΚΟΥΠΕΣ

SUPER
ΠΡΟΣΦΟΡΕΣ!
2021



ΥΨΗΛΗ ΠΟΙΟΤΗΤΑ - ΙΤΑΛΙΚΟ DESIGN



 Made in Italy

 ANNOVI
REVERBERI
GROUP

ΚΡΥΟΥ ΝΕΡΟΥ
ΟΙΚΙΑΚΟ



117

ΚΩΔ. ΕΙΔΟΥΣ: 36787



από € ~~117~~

€ 94

ΤΙΜΗ με ΦΠΑ 24%



Αντλία & Ματέρ
1.300W



Ακροφύσιο ρυθμιζόμενο βεντάλια



Χρήση	Επιφάνεια m ²	Βρωμιά
Σπάνια	20-40	Επιφανειακή
Περιστασιακή	40-60	Μεσαία
Συχνή	60-90	Ανθεκτική
Εντατική	90-120	Επίμονη Ανθεκτική

Τεχνικά Χαρακτηριστικά

Πίεση	110 bar
Παραχή	390 l/h
Ισχύς	1,3 kW
Στροφές	3.400 min ⁻¹
Τάση	230 V~1 Ph
Βάρος	5,6 kg
Διαστάσεις ΜxΠxΥ	220x235x460 mm

- Αντλία ταλαντευόμενης πλάκας με 3 ανοξείδωτα σκληρυμένα έμβολα (κεφαλή αλουμινίου)
- Αυτόματη βαλβίδα by-pass με εκτόνωση πίεσης στην κεφαλή της αντλίας
- Θερμικό προστασίας κινητήρα
- Μέγιστη θερμοκρασία νερού εισόδου 50°C

ΚΡΥΟΥ ΝΕΡΟΥ
ΟΙΚΙΑΚΟ



143

ΚΩΔ. ΕΙΔΟΥΣ: 36788



από € ~~135~~

€ 109

ΤΙΜΗ με ΦΠΑ 24%



Αντλία & Ματέρ
1.500W



Ακροφύσιο ρυθμιζόμενο βεντάλια

Ακροφύσιο περιστροφικό (turbo μπεκ)



Χρήση	Επιφάνεια m ²	Βρωμιά
Σπάνια	20-40	Επιφανειακή
Περιστασιακή	40-60	Μεσαία
Συχνή	60-90	Ανθεκτική
Εντατική	90-120	Επίμονη Ανθεκτική

Τεχνικά Χαρακτηριστικά

Πίεση	120 bar
Παραχή	390 l/h
Ισχύς	1,5 kW
Στροφές	3.400 min ⁻¹
Τάση	230 V~1 Ph
Βάρος	5,9 kg
Διαστάσεις ΜxΠxΥ	280x240x650 mm

- Αντλία ταλαντευόμενης πλάκας με 3 ανοξείδωτα σκληρυμένα έμβολα (κεφαλή αλουμινίου)
- Αυτόματη βαλβίδα by-pass με εκτόνωση πίεσης στην κεφαλή της αντλίας
- Θερμικό προστασίας κινητήρα
- Μέγιστη θερμοκρασία νερού εισόδου 50°C

ΚΡΥΟΥ ΝΕΡΟΥ
ΟΙΚΙΑΚΟ



391

ΚΩΔ. ΕΙΔΟΥΣ: 36792



από € ~~222~~

€ 179

ΤΙΜΗ με ΦΠΑ 24%



6m σωλήνας υψηλής πίεσης

Αντλία & Ματέρ
1.800W



Κάνη με ρυθμιζόμενο ακροφύσιο βεντάλια

Κάνη με περιστροφικό ακροφύσιο (turbo μπεκ)

Ακροφύσιο αφρού



Χρήση	Επιφάνεια m ²	Βρωμιά
Σπάνια	20-40	Επιφανειακή
Περιστασιακή	40-60	Μεσαία
Συχνή	60-90	Ανθεκτική
Εντατική	90-120	Επίμονη Ανθεκτική

Τεχνικά Χαρακτηριστικά

Πίεση	135 bar
Παραχή	440 l/h
Ισχύς	1,8 kW
Στροφές	3.400 min ⁻¹
Τάση	230 V~1 Ph
Δοχείο απορρυπαντικού	1,4 lt
Βάρος	12,6 kg
Διαστάσεις ΜxΠxΥ	420x340x870 mm

- Αντλία ταλαντευόμενης πλάκας με 3 ανοξείδωτα σκληρυμένα έμβολα (κεφαλή αλουμινίου)
- Αυτόματη βαλβίδα by-pass με εκτόνωση πίεσης στην κεφαλή της αντλίας
- Θερμικό προστασίας κινητήρα
- Ενσωματωμένο δοχείο απορρυπαντικού 1,4lt
- Μέγιστη θερμοκρασία νερού εισόδου 50°C








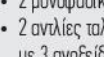
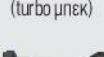

Προσοχή! Ο σωλήνας υψηλής πίεσης πρέπει να είναι σε πλήρη έκταση για να δουλέψει το μηχανήμα. / Χρησιμοποιείτε μόνο απορρυπαντικά χαμηλού αφρισμού.

ΚΡΟΥΟ ΝΕΡΟΥ

ΟΙΚΙΑΚΟ



Αντλία & Μοτέρ
2.500W



Τηλεσκοπική λαβή

Δοχείο απορρυπαντικού υψηλής πίεσης

Βάση για εξαρτήματα

Τροχή από καουτσούκ

8m σωλήνας υψηλής πίεσης, πολύ εύκαμπτος

Διακόπτης 3 θέσεων:
0= απενεργοποίηση
1= eco-ελαφρύ καθαρίσμο
2= fast-δυνατό καθαρίσμο

Διαφανές φίλτρο νερού εισόδου

2πλή ΠΑΡΟΧΗ ΝΕΡΟΥ

4.0TF

ΚΩΔ. ΕΙΔΟΥΣ: 44926

από ~~€ 358~~

€ 289

ΤΙΜΗ με ΦΠΑ 24%



Χρήση	Επιφάνεια m ²	Βρωμιά
Σπόνια	20-40	Επιφανειακή
Περιστasiaκή	40-60	Μεσαία
Συχνή	60-90	Ανθεκτική
Εντατική	90-120	Επίμονη Ανθεκτική

Τεχνικά Χαρακτηριστικά	
Πίεση	150bar
Παρακή	810l/h
Ισχύς	2,5kW
Στροφές	3.400 min ⁻¹
Τάση	230V~1 Ph
Βάρος	14kg
Διαστάσεις ΜxΠxΥ	387x388x895 mm

DUALTECH SYSTEM

2πλή παροχή νερού 810 l/h

2 αντλίες σε ένα πλυστικό για μέγιστη απόδοση & εξοικονόμηση χρόνου



Up to
5m

Διπλάσια απόσταση καθαρισμού με εκτόξευση νερού, μέχρι και στα 5m



Το ακροφύσιο βεντάλια ρυθμίζει εύκολα και γρήγορα το πλάτος της δέσμης νερού που πλένουμε.



TWIN NOZZLE

Διπλή εκτόξευση νερού με τα διπλά περιστροφικά ακροφύσια (turbo μπεκ) Twin Flow



Το διπλό περιστροφικό ακροφύσιο Twin Flow είναι το απόλυτο εξάρτημα πλυσίματος! Περιλαμβάνεται μέσα στη συσκευασία και είναι ιδανικό για τον καθαρισμό μεγάλων επιφανειών, όπως: τοίχοι, δάπεδα από τσιμέντο ή πλάκες, πιάνες κλπ., εξοικονομώντας έτσι χρόνο και μειώνοντας τον κόπο σας.

2X EFFECTIVE

POWER UNITS I > **ECO SOFT CLEANING**

Ενεργοποιήστε τη μία μονάδα ισχύος, όταν θέλετε να αφαιρέσετε βρωμιά από ευαίσθητες επιφάνειες χωρίς να προκαλείται ζημιά.



POWER UNITS II > **FAST CLEANING**

Αξιοποιήστε τη συνέργεια των δύο μονάδων ισχύος, όταν θέλετε να απαλλαγείτε από επίμονα ανθεκτική βρωμιά με μέγιστη ταχύτητα καθαρισμού.

ΚΡΥΟΥ ΝΕΡΟΥ

ΟΙΚΙΑΚΟ



Αντλία & Επαγωγικό μοτέρ **2.000W**



Ενωματωμένο δοχείο απορρυπαντικού 1,4lt

Βάση για εξαρτήματα

Τροχή από καουτσούκ

6m σωλήνας υψηλής πίεσης

Διαφανές φίλτρο νερού εισόδου



399

ΚΩΔ. ΕΙΔΟΥΣ: 41996

από ~~€ 309~~

€ 249

ΤΙΜΗ με ΦΠΑ 24%



Χρήση	Επιφάνεια m ²	Βρωμιά
Σπάνια	20-40	Επιφανειακή
Περιστασιακή	40-60	Μεσαία
Συχνή	60-90	Ανθεκτική
Εντατική	90-120	Επίμονη Ανθεκτική

Τεχνικά Χαρακτηριστικά	
Πίεση	140 bar
Παροχή	450 l/h
Ισχύς	2 kW
Στροφές	2.800 min ⁻¹
Τάση	230 V-1 Ph
Δοχείο απορρυπαντικού	1,4 lt
Βάρος	21 kg
Διαστάσεις ΜxΠxΥ	400x350x855 mm

ΔΙΑΒΑΘΜΙΣΗ ΑΠΟΔΟΣΗΣ

Ο πίνακας διαβάθμισης BLUE CLEAN καθοδηγεί το χρήστη να επιλέξει το ιδανικό προϊόν για κάθε ανάγκη καθαρισμού που έχει. Κάθε προϊόν έχει τα δικά του τεχνικά, στυλιστικά και λειτουργικά χαρακτηριστικά, για να ικανοποιήσει συγκεκριμένες απαιτήσεις, όπως την ευκολία στη χρήση, το μικρό μέγεθος, το μικρό βάρος, τα χαμηλά επίπεδα θορύβου ή τη μέγιστη απόδοση για την εξοικονόμηση χρόνου.



Χρήση: Περιστασιακή
Επιφάνεια: Μικρή
Βρωμιά: Επιφανειακή



Χρήση: Σπάνια
Επιφάνεια: Μικρή/Μεσαία 20/40m²
Βρωμιά: Επιφανειακή



Χρήση: Περιστασιακή
Επιφάνεια: Μεσαία 40/60m²
Βρωμιά: Μεσαία




Χρήση: Συχνή
Επιφάνεια: Μεσαία/Μεγάλη 60/90m²
Βρωμιά: Ανθεκτική



Χρήση: Εντατική
Επιφάνεια: Μεγάλη 90/120m²
Βρωμιά: Επίμονη Ανθεκτική

ΑΝΤΛΙΑ ΤΑΛΑΝΤΕΥΟΜΕΝΗΣ ΠΛΑΚΑΣ

Για χρήση τόσο σε οριζόντια όσο και σε κατακόρυφη θέση. Σώμα αλουμινίου για υψηλή αντοχή και κεφαλή αλουμινίου ή ορείχαλκινη για ακόμα πιο σιβαρή κατασκευή. Η πλάκα ταλάντωσης, επίσης από κράμα αλουμινίου, έχει ειδική, ανθεκτική στη φθορά, επίστρωση. Τα 3 ανοξείδωτα – σκληρυμένα - εμβολα και τα υπόλοιπα κινούμενα μέρη είναι σχεδιασμένα και κατασκευασμένα για μέγιστη αξιοπιστία, ακόμη και στις πιο δύσκολες συνθήκες.



ΗΛΕΚΤΡΟΚΙΝΗΤΗΡΕΣ

Universal ηλεκτροκινητήρας

Με ψήκτρες που μπορούν να αλλαχθούν εύκολα. Μεγάλη απόδοση σε μικρές διαστάσεις και βάρος, ιδανικός για πλαστικά που χρησιμοποιούνται περιστασιακά.

Επαγωγικός ηλεκτροκινητήρας

Υψηλής απόδοσης που δε χρήζει συντήρησης. Χωρίς ψήκτρες (καρβουνάκια) και πολύ σιβαρή κατασκευής –διπλάσιο βάρος σε σχέση με ένα universal ίδιας απόδοσης– ιδανικός για πλαστικά που χρησιμοποιούνται εντατικά.



ΚΡΥΟΥ ΝΕΡΟΥ

ΟΙΚΙΑΚΟ



Αντλία & Επαγωγικό Μοτέρ **2.500W**



Κάνη με ρυθιζόμενο ακροφύσιο βεντάλια



Κάνη με περιστροφικό ακροφύσιο (turbo μπεκ)



Ενσωματωμένο δοχείο απορρυπαντικού 1,4lt

Βάση για εξαρτήματα



8m σωλήνας υψηλής πίεσης ενισχυμένος

Διαφανές φίλτρο νερού εισόδου

- Μονοφασικός επαγωγικός ηλεκτροκινητήρας με θερμικό προστασίας
- Αντλία ταλαντευόμενης πλάκας με 3 ανοξείδωτα σκληρυμένα έμβολα (ορεϊκάλκινη κεφαλή)
- Αυτόματη βαλβίδα by-pass με εκτόνωση πίεσης στην κεφαλή της αντλίας
- Μέγιστη θερμοκρασία νερού εισόδου 50 °C

586

ΚΩΔ. ΕΙΔΟΥΣ: 36794

από ~~€ 408~~

€ 329

ΤΙΜΗ με ΦΠΑ 24%



Χρήση	Επιφάνεια m ²	Βρωμιά
Σπόνια	20-40	Επιφανειακή
Περιστασιακή	40-60	Μεσαία
Συχνή	60-90	Ανθεκτική
Εντατική	90-120	Επίμονη Ανθεκτική

Τεχνικά Χαρακτηριστικά	
Πίεση	150 bar
Παραχή	480 l/h
Ισχύς	2,5 kW
Στροφές	2.800 min ⁻¹
Τάση	230 V-1 Ph
Δοχείο απορρυπαντικού	1,4 lt
Βάρος	22,5 kg
Διαστάσεις ΜxΠxΥ	420x360x930 mm

ΚΡΥΟΥ ΝΕΡΟΥ

ΗΜΙ-ΕΠΑΓΓΕΛΜΑΤΙΚΟ



Αντλία & Επαγωγικό Μοτέρ **2.800W**



Κάνη με ρυθιζόμενο ακροφύσιο βεντάλια



Κάνη με περιστροφικό ακροφύσιο (turbo μπεκ)



Μανόμετρο

Βάση για εξαρτήματα



8m σωλήνας υψηλής πίεσης ενισχυμένος

Ενσωματωμένο δοχείο απορρυπαντικού 1,2lt

Ρυθιζόμενη ροή απορρυπαντικού

- Μονοφασικός επαγωγικός ηλεκτροκινητήρας με θερμικό προστασίας
- Αντλία ταλαντευόμενης πλάκας με 3 ανοξείδωτα σκληρυμένα έμβολα (ορεϊκάλκινη κεφαλή)
- Αυτόματη βαλβίδα by-pass με εκτόνωση πίεσης στην κεφαλή της αντλίας
- Μανόμετρο
- Μέγιστη θερμοκρασία νερού εισόδου 50 °C

590

ΚΩΔ. ΕΙΔΟΥΣ: 36795

από ~~€ 544~~

€ 439

ΤΙΜΗ με ΦΠΑ 24%



Χρήση	Επιφάνεια m ²	Βρωμιά
Σπόνια	20-40	Επιφανειακή
Περιστασιακή	40-60	Μεσαία
Συχνή	60-90	Ανθεκτική
Εντατική	90-120	Επίμονη Ανθεκτική

Τεχνικά Χαρακτηριστικά	
Πίεση	160 bar
Παραχή	600 l/h
Ισχύς	2,8 kW
Στροφές	2.800 min ⁻¹
Τάση	230 V-1 Ph
Δοχείο απορρυπαντικού	1,2 lt
Βάρος	23,6 kg
Διαστάσεις ΜxΠxΥ	380x330x840 mm

Προσοχή! Ο σωλήνας υψηλής πίεσης πρέπει να είναι σε πλήρη έκταση για να δουλέψει το μηχανήμα. / Χρησιμοποιείτε μόνο απορρυπαντικά χαμηλού αφρισμού.

ΚΡΥΟΥ ΝΕΡΟΥ
ΕΠΑΓΓΕΛΜΑΤΙΚΟ



OLIGHTPRO

614

ΚΩΔ. ΕΙΔΟΥΣ: 37486

από ~~€ 532~~

€ 429

ΤΙΜΗ με ΦΠΑ 24%

615

ΚΩΔ. ΕΙΔΟΥΣ: 41118

από ~~€ 532~~

€ 429

ΤΙΜΗ με ΦΠΑ 24%

ΙΔΑΝΙΚΟ ΓΙΑ ΕΡΓΟΤΑΞΙΟ

Αντλία & Μοτέρ
HPV-0



Κόμπιακτ μέγεθος
460x280x260 mm

Μανόμετρο

Ρυθμιστής
πίεσης



Κάνη με ρυθμιζόμενο
ακροφύσιο βεντάλια

Διαφανές φίλτρο
νερού εισόδου

Εύκολο κόμπιασμα
σε τρόλεϊ ή βάση τοίχου



ΟΙΚΟΔΟΜΙΚΕΣ
ΕΡΓΑΣΙΕΣ

ΓΕΩΡΓΙΑ,
ΚΤΗΝΟΤΡΟΦΙΑ

ΤΕΧΝΙΤΕΣ,
ΒΙΟΜΗΧΑΝΙΑ

Τεχνικά Χαρακτηριστικά	614	615
Πίεση	160 bar	130 bar
Παροχή	510 L/h	630 L/h
Ισχύς	2,9 kW	2,9 kW
Στροφές	2.800 min ⁻¹	2.800 min ⁻¹
Τάση	230 V-1 Ph	230 V-1 Ph
Βάρος	18,4 kg	18,4 kg
MxΠxY mm	460x280x260	460x280x260

ΔΙΑΜΟΡΦΩΣΕΙΣ για μοντέλα 614 & 615

- ① Βάση στερέωσης σε τοίχο
- ② Ανέμη για βάση τοίχου
- ③ Σωλήνας υψηλής πίεσης 15m
- ④ Διακόπτης γρήγορης απασφάλισης
- ⑤ Ανθεκτικοί μασίφ τροχοί καουτσούκ Ø 25cm
- ⑥ Αναδιπλούμενο ατσάλινο στιβαρό πλαίσιο
- ⑦ Βάση εξαρτημάτων

ΕΠΙΤΟΧΙΑ ΜΟΝΑΔΑ



ΤΡΟΧΗΛΑΤΗ ΜΟΝΑΔΑ



ΒΑΣΗ ΤΟΙΧΟΥ ΜΕ ΑΝΕΜΗ & ΣΩΛΗΝΑ ΥΨΗΛΗΣ ΠΙΕΣΗΣ 15m

Κωδικός: 45199



από ~~€ 242~~

€ 169

ΤΙΜΗ με ΦΠΑ 24%

ΒΑΣΗ ΤΟΙΧΟΥ ΜΕ ΑΝΕΜΗ

Κωδικός: 45200



από ~~€ 140~~

€ 89

ΤΙΜΗ με ΦΠΑ 24%

ΤΡΟΛΕΪ

Κωδικός: 41119



από ~~€ 159~~

€ 89

ΤΙΜΗ με ΦΠΑ 24%

ΑΝΕΜΗ ΓΙΑ ΤΡΟΛΕΪ

Κωδικός: 45198



από ~~€ 91~~

€ 54

ΤΙΜΗ με ΦΠΑ 24%

Προσοχή! Ο σωλήνας υψηλής πίεσης πρέπει να είναι σε πλήρη έκταση για να δουλέψει το μηχανήμα. / Χρησιμοποιείτε μόνο απορρυπαντικά χαμηλού αφρισμού.

ΚΡΥΟΥ ΝΕΡΟΥ
ΕΠΑΓΓΕΛΜΑΤΙΚΟ

OLIGHTPRO
747

ΚΩΔ. ΕΙΔΟΥΣ: 36796

 από ~~€ 644~~
€ 519

ΤΙΜΗ με ΦΠΑ 24%

**Αντλία & Μοτέρ
HPZ**

 Κάνη με ρυθμιζόμενο
ακροφύσιο βεντάλια

 Εργονομική
λαβή

 Βάση
για εξαρτήματα

 Τροχαί
από καουτσούκ

 Ρύθμιση
πίεσης

 Ενσωματωμένο
δοχείο
απορρυπαντικού 2lt

 ΟΙΚΟΔΟΜΙΚΕΣ
ΕΡΓΑΣΙΕΣ

 ΓΕΩΡΓΙΑ,
ΚΤΗΝΟΤΡΟΦΙΑ

 ΤΕΧΝΙΤΕΣ,
ΒΙΟΜΗΧΑΝΙΑ

Τεχνικά Χαρακτηριστικά

Πίεση	160 bar
Παραχή	540 l/h
Ισχύς	3,1 kW
Στροφές	2.800 min ⁻¹
Τάση	230 V-1 Ph
Δοχείο απορρυπαντικού	2 lt
Βάρος	29 kg
Διαστάσεις ΜxΠxΥ	390x380x900 mm

ΚΡΥΟΥ ΝΕΡΟΥ
ΕΠΑΓΓΕΛΜΑΤΙΚΟ

613K

ΚΩΔ. ΕΙΔΟΥΣ: 37485

 από ~~€ 653~~
€ 469

ΤΙΜΗ με ΦΠΑ 24%

**ΕΙΔΙΚΗ
ΠΡΟΣΦΟΡΑ**
**KIT
ΜΕ ΤΡΟΛΕΪ**

 Πίεση: 150 bar
Παραχή: 500 l/h
Ισχύς: 2,5 kW
Βάρος: 23,0 kg (16,8 kg χωρίς τρόλεϊ)

ΔΙΑΒΑΘΜΙΣΗ ΑΠΟΔΟΣΗΣ
OLIGHTPRO

Πλυστικά υψηλής πίεσης, ειδικά σχεδιασμένα για εξειδικευμένους επαγγελματίες χρήστες που πρέπει να διεκπεραιώσουν απαιτητικές εργασίες καθαρισμού, οι οποίες χρειάζονται άφθονο ισχύ σε εφεδρεία.

HEAVYPRO

Πλυστικά υψηλής πίεσης, ειδικά σχεδιασμένα για επαγγελματίες που ασχολούνται με εργασίες καθαρισμού πολύ εντατικά και χρειάζονται μηχανήματα με τις υψηλότερες επιδόσεις και τη μεγαλύτερη αντοχή στη χρήση.

ΣΤΡΟΦΑΛΟΦΟΡΑ ΑΝΤΛΙΑ

Σώμα αλουμινίου για υψηλή αντοχή και ορειχάλκινη κεφαλή για ακόμα πιο στιβαρή κατασκευή. 3 κεραμικά έμβολα για μέγιστη αντοχή και αυτόματη βαλβίδα by-pass με εκτόνωση πίεσης στην κεφαλή της αντλίας. Εύκολη συντήρηση (αλλαγή βαλβίδων - τσιμουκών).



ΚΡΥΟΥ ΝΕΡΟΥ
ΕΠΑΓΓΕΛΜΑΤΙΚΟ HD



HEAVYPRO

797

ΚΩΔ. ΕΙΔΟΥΣ: 36797

SP από € 1090

€ 879

ΤΙΜΗ με ΦΠΑ 24%

Ανλία & Μοτέρ
HRS



Βάση για εξαρτήματα

Ενσωματωμένο δοχείο απορρυπαντικού 2lt

Ρύθμιση πίεσης

Τροχοί από καουτσούκ



Κάνη με ρυθμιζόμενο ακροφύσιο βεντάλια



Προσοχή!

Πρέπει να δουλεύει σε οριζόντια θέση.

- Στροφαλοφόρα αντλία με 3 κεραμικά έμβολα (αρεϊακίνητη κεφαλή)
- Αυτόματη βαλβίδα ασφαλείας με διακοπή πίεσης, στην κεφαλή της αντλίας
- Τριφασικός κινητήρας βαρέως τύπου με θερμικό προστασίας
- Ρυθμιστής πίεσης & Μανόμετρο
- Ρυθμιζόμενη ροή απορρυπαντικού
- Μέγιστη θερμοκρασία νερού εισόδου 60°C



Τεχνικά Χαρακτηριστικά	
Πίεση	180 bar
Παροχή	770 l/h
Ισχύς	5 kW
Στροφές	1.450 min ⁻¹
Τάση	400 V-3 Ph
Δοχείο απορρυπαντικού	2 lt
Βάρος	43 kg
Διαστάσεις ΜxΠxΥ	390x380x900 mm

9SERIES

Nata a Modena

Born in Modena

Η νέα σειρά 9 είναι ο ιδανικός συνδυασμός σχεδιασμού και επαγγελματικής απόδοσης. Αυτά τα στιβαρά πλυστικά υψηλής πίεσης κρύου νερού είναι συμπαγή σε μέγεθος, με άριστο ζύγισμα και ελίσσονται πολύ εύκολα.

Η λαβή είναι ειδικά σχεδιασμένη για να προσφέρει μεγάλη ευκολία κατά την οδήγηση του πλυστικού, όπως ακριβώς και τα διάφορα σημεία αποθήκευσης εξαρτημάτων πάνω στο πλυστικό, όπως η εύχρηστη υποδοχή του πιστολιού στο πλάι και ο γάντζος για το σωλήνα υψηλής πίεσης στο πίσω μέρος.

Πρόκειται για μια σειρά πλυστικών υψηλής πίεσης για τον επαγγελματία, εξοπλισμένη με τα ιδανικά εξαρτήματα για συνεχή χρήση σε δύσκολες και πολύπλοκες εργασίες σε επαγγελματικούς χώρους με βιομηχανικά δάπεδα.



Η ΔΥΝΑΜΗ ΤΟΥ ΚΑΘΑΡΙΣΜΟΥ

Χάρη στην υψηλή πίεση και παροχή νερού, τα πλυστικά υψηλής πίεσης της σειράς 9 μπορούν να απομακρύνουν ακόμα και την πιο επίμονη βρωμιά από μεγάλες επιφάνειες. Έχουν επίπεδα απόδοσης που καλύπτουν τις ανάγκες καθαρισμού σε εργοστάσια, βιοτεχνίες, βιομηχανίες και στον κλάδο του αυτοκίνητου.

- 1 Εργονομική λαβή
- 2 Βάση εξαρτημάτων
- 3 Ανθεκτικοί, σταθεροί τροχοί καουτσούκ Ø 35cm
- 4 Ρύθμιση πίεσης
- 5 Μανόμετρο
- 6 Φίλτρο νερού εισόδου
- 7 Σύστημα αναρρόφησης απορρυπαντικού

ΚΡΥΟΥ ΝΕΡΟΥ

ΕΠΑΓΓΕΛΜΑΤΙΚΟ HD

HEAVYPRO



930

ΚΩΔ. ΕΙΔΟΥΣ: 44934

SP

από € 1.090

€ 879

ΤΙΜΗ με ΦΠΑ 24%



Αντλία & Μοτέρ HRC



Κάνη με ρυθμιζόμενο ακροφύσιο βεντάλια



ΟΙΚΟΔΟΜΙΚΕΣ ΕΡΓΑΣΙΕΣ ΓΕΩΡΓΙΑ, ΚΤΗΝΟΤΡΟΦΙΑ ΤΕΧΝΙΤΕΣ, ΒΙΟΜΗΧΑΝΙΑ ΠΛΥΝΤΗΡΙΑ ΑΥΤΟΚΙΝΗΤΩΝ ΣΥΝΕΡΓΕΙΑ ΑΥΤΟΚΙΝΗΤΩ

Τεχνικά Χαρακτηριστικά

Πίεση	150 bar
Παρακή	630 l/h
Ισχύς	3 kW
Στροφές	1.450 min ⁻¹
Τάση	230 V~1 Ph
Βάρος	43,6 kg
Διαστάσεις ΜxΠxΥ	800x480x980 mm

- Στροφαλοφόρα αντλία με 3 κεραμικά έμβολα (ορειχάλκινη κεφαλή)
- Αυτόματη βαλβίδα ασφαλείας με διακοπή πίεσης, στην κεφαλή της αντλίας
- Μονοφασικός επαγωγικός ηλεκτροκινητήρας με θερμικό προστασίας
- Ρυθμιστής πίεσης & Μανόμετρο
- Σύστημα αναρρόφησης απορρυπαντικού με ρύθμιση ροής
- Μέγιστη θερμοκρασία νερού εισόδου 60°C

ΚΡΥΟΥ ΝΕΡΟΥ

ΕΠΑΓΓΕΛΜΑΤΙΚΟ HD

HEAVYPRO



950

ΚΩΔ. ΕΙΔΟΥΣ: 44935

SP

από € 1.214

€ 979

ΤΙΜΗ με ΦΠΑ 24%



3ΦΑΣΙΚΟΣ ΚΙΝΗΤΗΡΑΣ



Αντλία & Μοτέρ HRC



Μπλεκ βεντάλια 15°



ΟΙΚΟΔΟΜΙΚΕΣ ΕΡΓΑΣΙΕΣ ΓΕΩΡΓΙΑ, ΚΤΗΝΟΤΡΟΦΙΑ ΤΕΧΝΙΤΕΣ, ΒΙΟΜΗΧΑΝΙΑ ΠΛΥΝΤΗΡΙΑ ΑΥΤΟΚΙΝΗΤΩΝ ΣΥΝΕΡΓΕΙΑ ΑΥΤΟΚΙΝΗΤΩ

Τεχνικά Χαρακτηριστικά

Πίεση	150 bar
Παρακή	900 l/h
Ισχύς	5 kW
Στροφές	1.450 min ⁻¹
Τάση	400 V~3 Ph
Βάρος	45,5 kg
Διαστάσεις ΜxΠxΥ	800x480x980 mm

- Στροφαλοφόρα αντλία με 3 κεραμικά έμβολα (ορειχάλκινη κεφαλή)
- Αυτόματη βαλβίδα ασφαλείας με διακοπή πίεσης, στην κεφαλή της αντλίας
- Τριφασικός κινητήρας βαρέως τύπου με θερμικό προστασίας
- Ρυθμιστής πίεσης & Μανόμετρο
- Σύστημα αναρρόφησης απορρυπαντικού με ρύθμιση ροής
- Μέγιστη θερμοκρασία νερού εισόδου 60°C

ΚΡΥΟΥ ΝΕΡΟΥ

ΕΠΑΓΓΕΛΜΑΤΙΚΟ HD

HEAVYPRO



970

ΚΩΔ. ΕΙΔΟΥΣ: 44936

SP

από € 1.350

€ 1.089

ΤΙΜΗ με ΦΠΑ 24%



3ΦΑΣΙΚΟΣ ΚΙΝΗΤΗΡΑΣ



Αντλία & Μοτέρ HRR



Μπλεκ βεντάλια 15°



ΟΙΚΟΔΟΜΙΚΕΣ ΕΡΓΑΣΙΕΣ ΓΕΩΡΓΙΑ, ΚΤΗΝΟΤΡΟΦΙΑ ΤΕΧΝΙΤΕΣ, ΒΙΟΜΗΧΑΝΙΑ ΠΛΥΝΤΗΡΙΑ ΑΥΤΟΚΙΝΗΤΩΝ ΣΥΝΕΡΓΕΙΑ ΑΥΤΟΚΙΝΗΤΩ

Τεχνικά Χαρακτηριστικά

Πίεση	200 bar
Παρακή	900 l/h
Ισχύς	7,4 kW
Στροφές	1.450 min ⁻¹
Τάση	400 V~3 Ph
Βάρος	52,2 kg
Διαστάσεις ΜxΠxΥ	800x480x980 mm

- Στροφαλοφόρα αντλία με 3 κεραμικά έμβολα (ορειχάλκινη κεφαλή)
- Αυτόματη βαλβίδα ασφαλείας με διακοπή πίεσης, στην κεφαλή της αντλίας
- Τριφασικός κινητήρας βαρέως τύπου με θερμικό προστασίας
- Ρυθμιστής πίεσης & Μανόμετρο
- Σύστημα αναρρόφησης απορρυπαντικού με ρύθμιση ροής
- Μέγιστη θερμοκρασία νερού εισόδου 60°C

ΚΡΥΟΥ ΝΕΡΟΥ
ΕΠΑΓΓΕΛΜΑΤΙΚΟ HD



HEAVYPRO



Αντλία & Μοτέρ
HRC



Κάνη με ρυθμιζόμενο
ακροφύσιο βεντάλια

Στιβαρό
ασάλινο πλαίσιο

Ρύθμιση
πίεσης



Βάση
για εξαρτήματα

Τροχή Ø 25cm
από καουτσούκ

Ενσωματωμένο
σύστημα
αναρρόφησης
απορρυπαντικού
με φίλτρο

- Στροφαλοφόρα αντλία με 3 κεραμικά έμβολα (ορεικάλκινη κεφαλή)
- Αυτόματη βαλβίδα by-pass με εκτόνωση πίεσης, στην κεφαλή της αντλίας
- Μονοφασικός επαγωγικός ηλεκτροκινητήρας με θερμικό προστασίας
- Ρυθμιστής πίεσης & Μανόμετρο
- Μέγιστη θερμοκρασία νερού εισόδου 60°C

1003K
ΚΩΔ. ΕΙΔΟΥΣ: 37489

SP από € 1.115

€ 899

ΤΙΜΗ με ΦΠΑ 24%



TSS*
Total Stop
SYSTEM



ΟΙΚΟΔΟΜΙΚΕΣ
ΕΡΓΑΣΙΕΣ



ΓΕΩΡΓΙΑ,
ΚΤΗΝΟΤΡΟΦΙΑ



ΤΕΧΝΙΤΕΣ,
ΒΙΟΜΗΧΑΝΙΑ



ΣΥΝΕΡΓΕΙΑ
ΑΥΤΟΚΙΝΗΤΟΥ

Τεχνικά Χαρακτηριστικά

Πίεση	150 bar
Παροχή	630 l/h
Ισχύς	3 kW
Στροφές	1.450 min ⁻¹
Κινητήρας	230 V-1 Ph
Βάρος	35,6 kg
Διαστάσεις ΜxΠxΥ	460x460x810 mm

ΚΡΥΟΥ ΝΕΡΟΥ
ΕΠΑΓΓΕΛΜΑΤΙΚΟ HD



HEAVYPRO



Αντλία & Μοτέρ
HRC



Κάνη με ρυθμιζόμενο
ακροφύσιο βεντάλια

Στιβαρό
ασάλινο πλαίσιο

Ρύθμιση
πίεσης



Βάση
για εξαρτήματα

Τροχή Ø 25cm
από καουτσούκ

Ενσωματωμένο
σύστημα
αναρρόφησης
απορρυπαντικού
με φίλτρο



3ΦΑΣΙΚΟΣ
ΚΙΝΗΤΗΡΑΣ

- Στροφαλοφόρα αντλία με 3 κεραμικά έμβολα (ορεικάλκινη κεφαλή)
- Αυτόματη βαλβίδα by-pass με εκτόνωση πίεσης, στην κεφαλή της αντλίας
- Τριφασικός κινητήρας βαρέως τύπου με θερμικό προστασίας
- Ρυθμιστής πίεσης & Μανόμετρο
- Μέγιστη θερμοκρασία νερού εισόδου 60°C

1004K
ΚΩΔ. ΕΙΔΟΥΣ: 37490

SP από € 1.363

€ 1.099

ΤΙΜΗ με ΦΠΑ 24%



TSS*
Total Stop
SYSTEM



ΟΙΚΟΔΟΜΙΚΕΣ
ΕΡΓΑΣΙΕΣ



ΓΕΩΡΓΙΑ,
ΚΤΗΝΟΤΡΟΦΙΑ



ΤΕΧΝΙΤΕΣ,
ΒΙΟΜΗΧΑΝΙΑ



ΣΥΝΕΡΓΕΙΑ
ΑΥΤΟΚΙΝΗΤΟΥ

Τεχνικά Χαρακτηριστικά

Πίεση	150 bar
Παροχή	900 l/h
Ισχύς	5 kW
Στροφές	1.450 min ⁻¹
Κινητήρας	400 V-3 Ph
Βάρος	37,6 kg
Διαστάσεις ΜxΠxΥ	460x460x810 mm

Προσοχή! Ο σωλήνας υψηλής πίεσης πρέπει να είναι σε πλήρη έκταση για να δουλέψει το μηχανήμα. / Χρησιμοποιείτε μόνο απορρυπαντικά χαμηλού αφρισμού.

ΚΡΥΟΥ ΝΕΡΟΥ
ΕΠΑΓΓΕΛΜΑΤΙΚΟ HD



● **HEAVYPRO**

Αντλία & Μοτέρ
HRC



- Στροφαλοφόρα αντλία με 3 κεραμικά έμβολα (ορειχάλκινη κεφαλή)
- Αυτόματη βαλβίδα by-pass με εκτόνωση πίεσης, στην κεφαλή της αντλίας
- Μονοφασικός επαγωγικός ηλεκτροκινητήρας με θερμικό προστασίας
- Ρυθμιστής πίεσης & Μανόμετρο
- Ρυθμιζόμενη ροή απορρυπαντικού
- Μέγιστη θερμοκρασία νερού εισόδου 60°C

Σωλήνας υψηλής πίεσης ενισχυμένος
15m

Σιβαρό ασάλινο πλαίσιο, βαρέως τύπου



1003RLW15m

ΚΩΔ. ΕΙΔΟΥΣ: 44932

SP από € 1.239

€ 999

ΤΙΜΗ με ΦΠΑ 24%



TSS®
Total Stop SYSTEM



ΟΙΚΟΔΟΜΙΚΕΣ ΕΡΓΑΣΙΕΣ

ΓΕΩΡΓΙΑ, ΚΤΗΝΟΤΡΟΦΙΑ

ΤΕΧΝΙΤΕΣ, ΒΙΟΜΗΧΑΝΙΑ

ΠΑΥΝΗΡΙΑ ΑΥΤΟΚΙΝΗΤΩΝ

ΣΥΝΕΡΓΕΙΑ ΑΥΤΟΚΙΝΗΤΟΥ

Τεχνικά Χαρακτηριστικά

Πίεση	150 bar
Παραχή	630 l/h
Ισχύς	3 kW
Στροφές	1.450 min ⁻¹
Τάση	230 V-1 Ph
Δοχείο απορρυπαντικού	3 lt
Βάρος	53 kg
Διαστάσεις ΜxΠxΥ	670x540x900 mm

ΚΡΥΟΥ ΝΕΡΟΥ
ΕΠΑΓΓΕΛΜΑΤΙΚΟ HD



● **HEAVYPRO**

Αντλία & Μοτέρ
HRR



- Στροφαλοφόρα αντλία με 3 κεραμικά έμβολα (ορειχάλκινη κεφαλή)
- Αυτόματη βαλβίδα by-pass με εκτόνωση πίεσης, στην κεφαλή της αντλίας
- Τριφασικός κινητήρας βαρέως τύπου με θερμικό προστασίας
- Uploader –ρυθμιστής πίεσης– VRZ & Μανόμετρο
- Ρυθμιζόμενη ροή απορρυπαντικού
- Μέγιστη θερμοκρασία νερού εισόδου 60°C

Σωλήνας υψηλής πίεσης ενισχυμένος
15m

Σιβαρό ασάλινο πλαίσιο, βαρέως τύπου



1007RLW15m

ΚΩΔ. ΕΙΔΟΥΣ: 44933

SP από € 1.611

€ 1.299

ΤΙΜΗ με ΦΠΑ 24%



TSS®
Total Stop SYSTEM



ΟΙΚΟΔΟΜΙΚΕΣ ΕΡΓΑΣΙΕΣ

ΓΕΩΡΓΙΑ, ΚΤΗΝΟΤΡΟΦΙΑ

ΤΕΧΝΙΤΕΣ, ΒΙΟΜΗΧΑΝΙΑ

ΠΑΥΝΗΡΙΑ ΑΥΤΟΚΙΝΗΤΩΝ

ΣΥΝΕΡΓΕΙΑ ΑΥΤΟΚΙΝΗΤΟΥ

Τεχνικά Χαρακτηριστικά

Πίεση	200 bar
Παραχή	900 l/h
Ισχύς	7,4 kW
Στροφές	1.450 min ⁻¹
Τάση	400 V-3 Ph
Δοχείο απορρυπαντικού	3 lt
Βάρος	61,6 kg
Διαστάσεις ΜxΠxΥ	670x540x900 mm

ΚΡΥΟΥ ΝΕΡΟΥ
ΕΠΑΓΓΕΛΜΑΤΙΚΟ



1425

ΚΩΔ. ΕΙΔΟΥΣ: 44927

από € 557

€ 449

ΤΙΜΗ με ΦΠΑ 24%



Αντλία
RMW

○ LIGHTPRO



Τεχνικά Χαρακτηριστικά

Πίεση	160 bar
Παρακή	480l /h
Ισχύς	4 hp
Στροφές	3.400 min ⁻¹
Κινητήρας	Rato-EVRV175
Δοχείο απορρυπαντικού	2,1 lt
Βάρος	25,9 kg
Διαστάσεις ΜxΠxΥ	650x505x890 mm
Δοχείο καυσίμου	1 lt

- Αντλία ταλαντευόμενης πλάκας με 3 ανοξείδωτα έμβολα (κεφαλή αλουμινίου)
- Αυτόματη βαλβίδα by-pass
- Με βενζινοκινητήρα Rato, με αισθητήρα χαμηλής στάθμης λαδιών
- Σχεδιασμός για εύκολη συντήρηση και αλλαγή λαδιών
- Θερμική βαλβίδα
- Ενσωματωμένο σύστημα αναρρόφησης απορρυπαντικού
- Μέγιστη θερμοκρασία νερού εισόδου 50°C

ΚΡΥΟΥ ΝΕΡΟΥ
ΕΠΑΓΓΕΛΜΑΤΙΚΟ



1445

ΚΩΔ. ΕΙΔΟΥΣ: 44928

από € 631

€ 509

ΤΙΜΗ με ΦΠΑ 24%



Αντλία
RMW

○ LIGHTPRO



Τεχνικά Χαρακτηριστικά

Πίεση	220 bar
Παρακή	600 l/h
Ισχύς	5,9 hp
Στροφές	3.400 min ⁻¹
Κινητήρας	Rato-EHR210
Δοχείο απορρυπαντικού	2,1 lt
Βάρος	31,7 kg
Διαστάσεις ΜxΠxΥ	771x458x926 mm
Δοχείο καυσίμου	3,6 lt

- Αντλία ταλαντευόμενης πλάκας με 3 ανοξείδωτα έμβολα (ορεικάλκινη κεφαλή)
- Αυτόματη βαλβίδα by-pass
- Ρυθμιστής πίεσης
- Με βενζινοκινητήρα Rato, με αισθητήρα χαμηλής στάθμης λαδιών
- Σχεδιασμός για εύκολη συντήρηση και αλλαγή λαδιών
- Θερμική βαλβίδα
- Ενσωματωμένο σύστημα αναρρόφησης απορρυπαντικού
- Μέγιστη θερμοκρασία νερού εισόδου 50°C

ΚΡΥΟΥ ΝΕΡΟΥ
ΕΠΑΓΓΕΛΜΑΤΙΚΟ HD



1460

ΚΩΔ. ΕΙΔΟΥΣ: 44930

POWERED by HONDA

SP

από € 2.045

€ 1.649

ΤΙΜΗ με ΦΠΑ 24%



Αντλία
RRV

○ HEAVYPRO



Τεχνικά Χαρακτηριστικά

Πίεση	270 bar
Παρακή	900 l/h
Ισχύς	8,4 hp
Στροφές	3.400 min ⁻¹
Κινητήρας	Honda-GX270
Δοχείο απορρυπαντικού	2,8 lt
Βάρος	53,5 kg
Διαστάσεις ΜxΠxΥ	900x530x900 mm
Δοχείο καυσίμου	5,3 lt

- Στροφοφόρα αντλία με 3 κεραμικά έμβολα (ορεικάλκινη κεφαλή)
- Αυτόματη βαλβίδα by-pass
- Με βενζινοκινητήρα Honda με αισθητήρα χαμηλής στάθμης λαδιών
- Σχεδιασμός για εύκολη συντήρηση και αλλαγή λαδιών
- Ενσωματωμένο σύστημα αναρρόφησης απορρυπαντικού
- Μέγιστη θερμοκρασία νερού εισόδου 60°C

Προσοχή! Ο σωλήνας υψηλής πίεσης πρέπει να είναι σε πλήρη έκταση για να δουλέψει το μηχανήμα. / Χρησιμοποιείτε μόνο απορρυπαντικά χαμηλού αφρισμού.

ΚΡΥΟΥ ΝΕΡΟΥ
ΕΠΑΓΓΕΛΜΑΤΙΚΟ HD

1475

ΚΩΔ. ΕΙΔΟΥΣ: 44929

SP

 από ~~€ 1.239~~
€ 999

ΤΙΜΗ με ΦΠΑ 24%



Αντλία RRV

HEAVYPRO

Τεχνικά Χαρακτηριστικά

Πίεση	280 bar
Παραχή	960 l/h
Ισχύς	11 hp
Στροφές	3.400 min ⁻¹
Κινητήρας	Loncin-G390F
Δοχείο απορρυπαντικού	2,8 lt
Βάρος	58,4 kg
Διαστάσεις ΜxΠxΥ	900x530x900 mm
Δοχείο καυσίμου	6,5 lt

- Στροφοφόρα αντλία με 3 κεραμικά έμβολα (αρεϊκάλκινη κεφαλή)
- Αυτόματη βαλβίδα by-pass
- Ρυθμιστής πίεσης
- Με βενζινοκινητήρα Loncin με αισθητήρα χαμηλής στάθμης λαδιών
- Σχεδιασμός για εύκολη συντήρηση και αλλαγή λαδιών
- Θερμική βαλβίδα
- Ενσωματωμένο σύστημα αναρρόφησης απορρυπαντικού
- Μέγιστη θερμοκρασία νερού εισόδου 60°C

ΚΡΥΟΥ ΝΕΡΟΥ
ΕΠΑΓΓΕΛΜΑΤΙΚΟ HD

1480

ΚΩΔ. ΕΙΔΟΥΣ: 44931

SP
POWERED by HONDA

 από ~~€ 2.504~~
€ 2.019

ΤΙΜΗ με ΦΠΑ 24%



Αντλία RRV

HEAVYPRO

Τεχνικά Χαρακτηριστικά

Πίεση	280 bar
Παραχή	960 l/h
Ισχύς	11,7 hp
Στροφές	3.400 min ⁻¹
Κινητήρας	Honda-GX390
Δοχείο απορρυπαντικού	2,8 lt
Βάρος	58,6 kg
Διαστάσεις ΜxΠxΥ	900x530x900 mm
Δοχείο καυσίμου	6,1 lt

- Στροφοφόρα αντλία με 3 κεραμικά έμβολα (αρεϊκάλκινη κεφαλή)
- Αυτόματη βαλβίδα by-pass
- Με βενζινοκινητήρα Honda με αισθητήρα χαμηλής στάθμης λαδιών
- Σχεδιασμός για εύκολη συντήρηση και αλλαγή λαδιών
- Ενσωματωμένο σύστημα αναρρόφησης απορρυπαντικού
- Μέγιστη θερμοκρασία νερού εισόδου 60°C

ΚΡΥΟΥ ΝΕΡΟΥ
ΕΠΑΓΓΕΛΜΑΤΙΚΟ HD

1480H

ΚΩΔ. ΕΙΔΟΥΣ: 37494

SP
POWERED by HONDA
ΕΙΔΙΚΗ ΠΡΟΣΦΟΡΑ

 από ~~€ 3.099~~
€ 1.989

ΤΙΜΗ με ΦΠΑ 24%


 Στροφές: 1.750 min⁻¹
 Πίεση: 240 bar
 Παραχή: 906 l/h

ΚΡΥΟΥ ΝΕΡΟΥ
ΕΠΑΓΓΕΛΜΑΤΙΚΟ HD

1450

ΚΩΔ. ΕΙΔΟΥΣ: 40935

SP
POWERED by HONDA
ΕΙΔΙΚΗ ΠΡΟΣΦΟΡΑ

 από ~~€ 1.302~~
€ 799

ΤΙΜΗ με ΦΠΑ 24%


 Στροφοφόρα αντλία
 Πίεση: 220 bar
 Παραχή: 720 l/h

ΖΕΣΤΟΥ ΝΕΡΟΥ
ΕΠΑΓΓΕΛΜΑΤΙΚΟ HD



4590

ΚΩΔ. ΕΙΔΟΥΣ: 36798

SP

από € 1.487

€ 1.199

ΤΙΜΗ με ΦΠΑ 24%



Αντλία & Μοτέρ HPV-0

90 °C max
45 ΔΤ*



OLIGHTPRO



Μηκ
βεντάλια 15°



ΟΙΚΟΔΟΜΙΚΕΣ
ΕΡΓΑΣΙΕΣ

ΓΕΩΡΓΙΑ,
ΚΤΗΝΟΤΡΟΦΙΑ

ΤΕΧΝΙΤΕΣ,
ΒΙΟΜΗΧΑΝΙΑ

Τεχνικά Χαρακτηριστικά

Πίεση	150 bar
Παρακή	500 l/h
Ισχύς	2,5 kW
Στροφές	2.800 min ⁻¹
Τάση	230 V-1 Ph
Βάρος	52,8 kg
Διαστάσεις ΜxΠxΥ	500x730x920 mm
Δοχείο καυσίμου (DIESEL)	4 lt

- Στροφοφόρα αντλία με 3 κεραμικά έμβολα (ορειχάλκινη κεφαλή)
- Αυτόματη βαλβίδα by-pass με εκτόνωση πίεσης, στην κεφαλή της αντλίας
- Μονοφασικός επαγωγικός ηλεκτροκινητήρας με θερμικό προστασίας
- Διακόπτης ασφαλείας που κλείνει το λέβητα σε περίπτωση έλλειψης νερού
- Κάθετος ασάλινος λέβητας, καυστήρας με διπλή σερπαντίνα και πυρίμαχη βάση
- Μέγιστη θερμοκρασία νερού εισόδου 50 °C

ΖΕΣΤΟΥ ΝΕΡΟΥ
ΕΠΑΓΓΕΛΜΑΤΙΚΟ HD



5850

ΚΩΔ. ΕΙΔΟΥΣ: 45718

SP

από € 2.231

€ 1.799

ΤΙΜΗ με ΦΠΑ 24%



Αντλία & Μοτέρ HRC

150 °C max
55 ΔΤ*



HEAVYPRO



Μηκ
βεντάλια 15°



ΟΙΚΟΔΟΜΙΚΕΣ
ΕΡΓΑΣΙΕΣ

ΓΕΩΡΓΙΑ,
ΚΤΗΝΟΤΡΟΦΙΑ

ΤΕΧΝΙΤΕΣ,
ΒΙΟΜΗΧΑΝΙΑ

Τεχνικά Χαρακτηριστικά

Πίεση	130 bar
Παρακή	600 l/h
Ισχύς	3 kW
Στροφές	1.450 min ⁻¹
Τάση	230 V-1 Ph
Βάρος	83 kg
Διαστάσεις ΜxΠxΥ	540x800x750 mm
Δοχείο καυσίμου (DIESEL)	8 lt

- Στροφοφόρα αντλία με 3 κεραμικά έμβολα (ορειχάλκινη κεφαλή)
- Αυτόματη βαλβίδα by-pass με εκτόνωση πίεσης, στην κεφαλή της αντλίας
- Μονοφασικός επαγωγικός ηλεκτροκινητήρας με θερμικό προστασίας
- Διακόπτης ασφαλείας που κλείνει το λέβητα σε περίπτωση έλλειψης νερού
- Κάθετος ανοξείδωτος λέβητας, καυστήρας με διπλή σερπαντίνα και πυρίμαχη βάση. Με ανεξάρτητο κινητήρα - κυκλοφορητή
- Ρυθμιστής πίεσης - θερμοστάτης
- Σύστημα αναρρόφησης απορρυπαντικού

ΖΕΣΤΟΥ ΝΕΡΟΥ
ΕΠΑΓΓΕΛΜΑΤΙΚΟ HD



6670N

ΚΩΔ. ΕΙΔΟΥΣ: 44937



SP

από € 2.690

€ 2.169

ΤΙΜΗ με ΦΠΑ 24%



Αντλία & Μοτέρ HRC

150 °C max
45 ΔΤ*



HEAVYPRO



Μηκ
βεντάλια 15°



ΟΙΚΟΔΟΜΙΚΕΣ
ΕΡΓΑΣΙΕΣ

ΓΕΩΡΓΙΑ,
ΚΤΗΝΟΤΡΟΦΙΑ

ΤΕΧΝΙΤΕΣ,
ΒΙΟΜΗΧΑΝΙΑ

Τεχνικά Χαρακτηριστικά

Πίεση	170 bar
Παρακή	780 l/h
Ισχύς	5 kW
Στροφές	1.450 min ⁻¹
Τάση	400 V-3 Ph
Δοχείο απορρυπαντικού	4 lt
Βάρος	85 kg
Διαστάσεις ΜxΠxΥ	1.000x570x820 mm
Δοχείο καυσίμου (DIESEL)	22 lt

- Στροφοφόρα αντλία με 3 κεραμικά έμβολα (ορειχάλκινη κεφαλή)
- Αυτόματη βαλβίδα by-pass με εκτόνωση πίεσης, στην κεφαλή της αντλίας
- Τριφασικός κινητήρας βαρέως τύπου με θερμικό προστασίας
- Διακόπτης ασφαλείας που κλείνει το λέβητα σε περίπτωση έλλειψης νερού
- Κάθετος ανοξείδωτος λέβητας, καυστήρας με διπλή σερπαντίνα και πυρίμαχη βάση. Με ανεξάρτητο κινητήρα - κυκλοφορητή
- Ρυθμιστής πίεσης - θερμοστάτης

Προσοχή! Ο ασφαλιστής υψηλής πίεσης πρέπει να είναι σε πλήρη έκταση για να δουλέψει το μπλόκ/ημ. / Χρησιμοποιείτε μόνο απορρυπαντικά χαμηλού αφρισμού.

ΖΕΣΤΟΥ ΝΕΡΟΥ
ΕΠΑΓΓΕΛΜΑΤΙΚΟ HD



● **HEAVYPRO**

Αντλία & Μοτέρ
HRR



Μπλεκ
βεντάλια 15°

150 °C max
60 ΔΤ*

Προειδοποιητικές ενδείξεις:
ενεργοποίηση, στάθμη
καυσίμου, φλόγα.
Ρύθμιση θερμοστάτη νερού



Εργονομική
λαβή

Ανοξειδωτος
λέβητας

Τραχοί από
καουτσούκ

Φίλτρο νερού
εισόδου

7870N

ΚΩΔ. ΕΙΔΟΥΣ: 36805

SP

από ~~€ 3.285~~

€ 2.649

ΤΙΜΗ με ΦΠΑ 24%



TSS®
Total Stop
SYSTEM



ΟΙΚΟΔΟΜΙΚΕΣ
ΕΡΓΑΣΙΕΣ

ΓΕΩΡΓΙΑ,
ΚΤΗΝΟΤΡΟΦΙΑ

ΤΕΧΝΙΤΕΣ,
ΒΙΟΜΗΧΑΝΙΑ

ΠΛΥΝΤΗΡΙΑ
ΑΥΤΟΚΙΝΗΤΩΝ

ΣΥΝΕΡΓΕΙΑ
ΑΥΤΟΚΙΝΗΤΟΥ

Τεχνικά Χαρακτηριστικά

Πίεση	200 bar
Παραχή	900 l/h
Ισχύς	7,4 kW
Στροφές	1.450 min ⁻¹
Τάση	400V-3 Ph
Δοχείο απορρυπαντικού	5 lt
Βάρος	98 kg
Διαστάσεις ΜxΠxΥ	980x590x920 mm
Δοχείο καυσίμου (DIESEL)	15 lt

ΖΕΣΤΟΥ ΝΕΡΟΥ
ΕΠΑΓΓΕΛΜΑΤΙΚΟ HD



● **HEAVYPRO**

Αντλία & Μοτέρ
HXW



Μπλεκ
βεντάλια 15°

150 °C max
55 ΔΤ*

Προειδοποιητικές ενδείξεις:
ενεργοποίηση, στάθμη
καυσίμου, φλόγα.
Ρύθμιση θερμοστάτη νερού



Εργονομική
λαβή

Ανοξειδωτος
λέβητας

Δοχείο νερού
με φλοτέρ-
διακόπτη

Τραχοί από
καουτσούκ

Φίλτρο νερού
εισόδου

8860

ΚΩΔ. ΕΙΔΟΥΣ: 36806

SP

από ~~€ 4.165~~

€ 3.359

ΤΙΜΗ με ΦΠΑ 24%



TSS®
Total Stop
SYSTEM



ΟΙΚΟΔΟΜΙΚΕΣ
ΕΡΓΑΣΙΕΣ

ΓΕΩΡΓΙΑ,
ΚΤΗΝΟΤΡΟΦΙΑ

ΤΕΧΝΙΤΕΣ,
ΒΙΟΜΗΧΑΝΙΑ

ΠΛΥΝΤΗΡΙΑ
ΑΥΤΟΚΙΝΗΤΩΝ

ΣΥΝΕΡΓΕΙΑ
ΑΥΤΟΚΙΝΗΤΟΥ

Τεχνικά Χαρακτηριστικά

Πίεση	200 bar
Παραχή	1.260 l/h
Ισχύς	9,3 kW
Στροφές	1.450 min ⁻¹
Τάση	400 V-3 Ph
Δοχείο απορρυπαντικού	8 lt
Βάρος	135 kg
Διαστάσεις ΜxΠxΥ	1.100x700x1.040 mm
Δοχείο καυσίμου (DIESEL)	24 lt

ΤΖΑΜΙΩΝ

ΟΙΚΙΑΚΟ

MAGIC BLUE

ΚΩΔ. ΕΙΔΟΥΣ: 41120

ΕΙΔΙΚΗ ΠΡΟΣΦΟΡΑ



από € 58

€ 39

ΤΙΜΗ με ΦΠΑ 24%



Χρήση	Επιφάνεια m ²	Βρωμιά
Σπάνια	20-40	Επιφανειακή
Περιστασιακή	40-60	Μεσαία
Συχνή	60-90	Ανθεκτική

Τεχνικά Χαρακτηριστικά	
Ισχύς	16 W
Μπαταρία	3,7 V - 1,5 Ah
Διάρκεια λειτουργίας	20 min
Χρόνος Φόρτισης	120 min
Πλάτος μάκτρος κεφαλής	280 mm
Δοχείο απορρυπαντικού	100 ml
Δοχείο ακαθάρτου νερού	220 ml
Βάρος	0,8 Kg
Διαστάσεις ΜxΠxΥ	85x145x305 mm

- Καθαρίζει τα τζάμια 3 φορές πιο γρήγορα από το συμβατικό τρόπο
- Πλάτος μάκτρος κεφαλής 280mm
- Για λείες επιφάνειες, τζάμια, καθρέφτες, πλακάκια, μάρμαρα κλπ.
- Επαναφορτιζόμενο με μπαταρία λιθίου που δεν αποφορτίζει
- Με άνετη λαβή για ξεκούραστη χρήση
- Για κάθετες και οριζόντιες επιφάνειες
- Ψεκάζει το απορρυπαντικό και απορροφά-καθαρίζει τις επιφάνειες με 2 απλές κινήσεις

ΣΤΑΧΤΗΣ

ΟΙΚΙΑΚΟ

MID 20

ΚΩΔ. ΕΙΔΟΥΣ: 38100



MID 20

από € 57

€ 46

ΤΙΜΗ με ΦΠΑ 24%

TOP 20

ΚΩΔ. ΕΙΔΟΥΣ: 38101



TOP 20

από € 68

€ 55

ΤΙΜΗ με ΦΠΑ 24%



Χρήση	Επιφάνεια m ²	Βρωμιά
Σπάνια	20-40	Επιφανειακή
Περιστασιακή	40-60	Μεσαία
Συχνή	60-90	Ανθεκτική

Τεχνικά Χαρακτηριστικά	MID 20	TOP 20
Αναρρόφηση	15 kPa	15 kPa
	150 mbar	150 mbar
Ροή Αέρα	28 l/s	28 l/s
Ισχύς (max)	900 W	900 W
Βάρος	3,8 kg	3,8 kg
Διαστάσεις ΜxΠxΥ mm	315x315x400	315x315x400
Κάδος	20 lt	20 lt
Στάθμη θορύβου	73 dB	73 dB
Καλώδιο	2,5 m	2,5 m

- Ηλεκτρική σκούπα για κρύα στάχτη από τζάκια, σόμπες και ψασαριές
- Φίλτρο HEPA με μεταλλική προστασία, που πλένεται
- Αγκιστρα στερέωσης/αποθήκευσης καλωδίου και σωλήνα
- Λειτουργία φυστήρα (μόνο για MID 20)
- Λειτουργία τινάγματος φίλτρου (μόνο για TOP 20)

ΥΓΡΩΝ ΣΤΕΡΕΩΝ

ΟΙΚΙΑΚΟ

3260

ΚΩΔ. ΕΙΔΟΥΣ: 36807



3260

από € 117

€ 94

ΤΙΜΗ με ΦΠΑ 24%



Παροχή 1.440W

3460

ΚΩΔ. ΕΙΔΟΥΣ: 36808



3460

από € 148

€ 119

ΤΙΜΗ με ΦΠΑ 24%

ΔΕΝ ΠΕΡΙΛΑΜΒΑΝΕΤΑΙ ΗΛΕΚΤΡΙΚΟ ΕΡΓΑΛΕΙΟ



Χρήση	Επιφάνεια m ²	Βρωμιά
Σπάνια	20-40	Επιφανειακή
Περιστασιακή	40-60 (3260)	Μεσαία
Συχνή	60-90 (3460)	Ανθεκτική

Τεχνικά Χαρακτηριστικά	3260	3460
Αναρρόφηση	15 kPa	15 kPa
	150 mbar	150 mbar
Ροή Αέρα	71,7 l/s	71,7 l/s
Μοτέρ-Στάδια	1-1	1-1
Ισχύς (max)	1.250 W	1.250 W
Βάρος	10,5 kg	11 kg
Διαστάσεις ΜxΠxΥ mm	380x390x580	380x390x660
Κάδος	21 lt	30 lt
Στάθμη θορύβου	58 dB	58 dB
Καλώδιο	3 m	3 m

- Ηλεκτρική σκούπα στερεών και υγρών
- Μοτέρ ενός σταδίου
- Κόμπις διαστάσεων, ιδανική για τον καθαρισμό στενών χώρων (μόνο για 3260)
- Με πρίζα παροχής ισχύος σε ηλεκτροεργαλείο (μόνο για 3460)
- Ηλεκτρικό καλώδιο 3,0m

ΥΓΡΩΝ ΣΤΕΡΕΩΝ
ΕΠΑΓΓΕΛΜΑΤΙΚΟ
4100

ΚΩΔ. ΕΙΔΟΥΣ: 36809

 από ~~€ 247~~
€ 199

ΤΙΜΗ με ΦΠΑ 24%



ΜΟΤΕΡ: 1



ΣΤΑΔΙΑ: 2

OLIGHTPRO

 ΤΕΧΝΙΤΕΣ,
 ΒΙΟΜΗΧΑΝΙΑ

Τεχνικά Χαρακτηριστικά

Αναρρόφηση	22,1 kPa / 221 mbar
Ροή Αέρα	47,2 l/s
Μοτέρ-Στάδια	1-2
Ισχύς (max)	1.250 W
Βάρος	11 kg
Διαστάσεις ΜxΠxΥ	400x400x600 mm
Κάδος	20 lt
Στάθμη θορύβου	60 dB
Καλώδιο	8,5 m

- Επαγγελματική ηλεκτρική σκούπα στερεών και υγρών
- 1 Μοτέρ δύο σταδίων
- Φλασέρ-διακόπτης που σταματά την αναρρόφηση όταν γεμίσει ο κάδος (υγρά)
- Σωλήνας αναρρόφησης, ανθεκτικός στα τσακίσματα
- Ηλεκτρικό καλώδιο 8,5m

ΥΓΡΩΝ ΣΤΕΡΕΩΝ
ΕΠΑΓΓΕΛΜΑΤΙΚΟ
4200

ΚΩΔ. ΕΙΔΟΥΣ: 36810

 από ~~€ 309~~
€ 249

ΤΙΜΗ με ΦΠΑ 24%



ΜΟΤΕΡ: 1



ΣΤΑΔΙΑ: 2

OLIGHTPRO

 ΤΕΧΝΙΤΕΣ,
 ΒΙΟΜΗΧΑΝΙΑ

Τεχνικά Χαρακτηριστικά

Αναρρόφηση	23,5 kPa / 235 mbar
Ροή Αέρα	59,7 l/s
Μοτέρ-Στάδια	1-2
Ισχύς (max)	1.400 W
Βάρος	13,7 kg
Διαστάσεις ΜxΠxΥ	400x400x800 mm
Κάδος	36 lt
Στάθμη θορύβου	60 dB
Καλώδιο	8,5 m

- Επαγγελματική ηλεκτρική σκούπα στερεών και υγρών
- 1 Μοτέρ δύο σταδίων
- Φλασέρ-διακόπτης που σταματά την αναρρόφηση όταν γεμίσει ο κάδος (υγρά)
- Σωλήνας αναρρόφησης, ανθεκτικός στα τσακίσματα
- Ηλεκτρικό καλώδιο 8,5m

ΥΓΡΩΝ ΣΤΕΡΕΩΝ
ΕΠΑΓΓΕΛΜΑΤΙΚΟ HD
4900

ΚΩΔ. ΕΙΔΟΥΣ: 37621

 από ~~€ 1.140~~
€ 919

ΤΙΜΗ με ΦΠΑ 24%



ΜΟΤΕΡ: 3



ΣΤΑΔΙΑ: 2

ΛΑΔΙΟΥ & ΠΙΝΙΣΜΑΤΩΝ
HEAVYPRO

Προαιρετικό
KIT ΕΞΑΡΤΗΜΑΤΩΝ

ΚΩΔ. ΕΙΔΟΥΣ: 36 847

 ΤΙΜΗ: από ~~€ 134~~ **€ 108** με ΦΠΑ 24%

 ΤΕΧΝΙΤΕΣ,
 ΒΙΟΜΗΧΑΝΙΑ

Τεχνικά Χαρακτηριστικά

Αναρρόφηση	23,5 kPa / 235 mbar
Ροή Αέρα	179,2 l/s
Μοτέρ-Στάδια	3-2
Ισχύς (max)	3.600 W
Βάρος	29,8 kg
Διαστάσεις ΜxΠxΥ	590x550x1.040 mm
Κάδος	77 lt
Στάθμη θορύβου	68 dB
Καλώδιο	8,5 m

- Μοντέλο ειδικά σχεδιασμένο για τη συλλογή ριניσμάτων και λαδιών κατά την επεξεργασία (κοπή, λείανση κλπ) μετάλλου
- 3 Μοτέρ δύο σταδίων
- Φίλτρο υψηλής απόδοσης, με μεγάλη επιφάνεια φιλτραρίσματος και προστασία φραξίματος
- Τρόλεϊ με μοχλικό σύστημα εύκολου αδεισίματος του κάδου
- Ηλεκτρικό καλώδιο 8,5m

ΥΓΡΩΝ ΣΤΕΡΕΩΝ
ΕΠΑΓΓΕΛΜΑΤΙΚΟ HD

4300

ΚΩΔ. ΕΙΔΟΥΣ: 36811

SP από ~~€ 582~~
€ 469

ΤΙΜΗ με ΦΠΑ 24%



N.
ΜΟΤΕΡ: 2
ΣΤΑΔΙΑ: 2

HEAVYPRO



2.400 W
77 lt
Ø 40mm

ΤΕΧΝΙΤΕΣ ΒΙΟΜΗΧΑΝΙΑ
ΠΛΥΝΤΗΡΙΑ ΑΥΤΟΚΙΝΗΤΩΝ
ΣΥΝΕΡΓΕΙΑ ΑΥΤΟΚΙΝΗΤΟΥ

Τεχνικά Χαρακτηριστικά	
Αναρρόφηση	22,1 kPa / 221 mbar
Ροή Αέρα	94,5 l/s
Μοτέρ-Στάδια	2-2
Ισχύς (max)	2.400 W
Βάρος	24 kg
Διαστάσεις ΜxΠxΥ	600x600x1.100 mm
Κάδος	77 lt
Στάθμη θορύβου	67 dB
Καλώδιο	8,5 m

- Επαγγελματική ηλεκτρική σκούπα στερεών και υγρών
- 2 Μοτέρ δύο σταδίων
- Φλοτέρ-διακόπτης που σταματά την αναρρόφηση όταν γεμίσει ο κάδος (υγρά)
- Σωλήνας αναρρόφησης ανθεκτικός στα τσακίσματα
- Τρόλεϊ με μοχλικό σύστημα εύκολου αδειάσματος του κάδου
- Ηλεκτρικό καλώδιο 8,5m

ΥΓΡΩΝ ΣΤΕΡΕΩΝ
ΕΠΑΓΓΕΛΜΑΤΙΚΟ HD

4400

ΚΩΔ. ΕΙΔΟΥΣ: 37618

SP από ~~€ 681~~
€ 549

ΤΙΜΗ με ΦΠΑ 24%



N.
ΜΟΤΕΡ: 3
ΣΤΑΔΙΑ: 2

HEAVYPRO



3.300 W
77 lt
Ø 40mm

ΤΕΧΝΙΤΕΣ ΒΙΟΜΗΧΑΝΙΑ
ΠΛΥΝΤΗΡΙΑ ΑΥΤΟΚΙΝΗΤΩΝ
ΣΥΝΕΡΓΕΙΑ ΑΥΤΟΚΙΝΗΤΟΥ

Τεχνικά Χαρακτηριστικά	
Αναρρόφηση	22,1 kPa / 221 mbar
Ροή Αέρα	141,7 l/s
Μοτέρ-Στάδια	3-2
Ισχύς (max)	3.300 W
Βάρος	29 kg
Διαστάσεις ΜxΠxΥ	600x600x1.100 mm
Κάδος	77 lt
Στάθμη θορύβου	68 dB
Καλώδιο	8,5 m

- Επαγγελματική ηλεκτρική σκούπα στερεών και υγρών
- 3 Μοτέρ δύο σταδίων
- Φλοτέρ-διακόπτης που σταματά την αναρρόφηση όταν γεμίσει ο κάδος (υγρά)
- Σωλήνας αναρρόφησης ανθεκτικός στα τσακίσματα
- Τρόλεϊ με μοχλικό σύστημα εύκολου αδειάσματος του κάδου
- Ηλεκτρικό καλώδιο 8,5m

ΥΓΡΩΝ ΣΤΕΡΕΩΝ
ΕΠΑΓΓΕΛΜΑΤΙΚΟ HD

4700S

ΚΩΔ. ΕΙΔΟΥΣ: 36812

από ~~€ 396~~
€ 319

ΤΙΜΗ με ΦΠΑ 24%



Παρακή 1.440W



N.
ΜΟΤΕΡ: 1
ΣΤΑΔΙΑ: 2

ΔΕΝ ΠΕΡΙΛΑΜΒΑΝΕΤΑΙ ΗΛΕΚΤΡΙΚΟ ΕΡΓΑΛΕΙΟ

HEAVYPRO



Προαιρετικό
ΚΙΤ ΕΞΑΡΤΗΜΑΤΩΝ
ΚΩΔ. ΕΙΔΟΥΣ: 36 847
ΤΙΜΗ: από ~~€ 134~~ **€ 108** με ΦΠΑ 24%

1.400 W
36 lt
Ø 28mm

ΤΕΧΝΙΤΕΣ ΒΙΟΜΗΧΑΝΙΑ

Τεχνικά Χαρακτηριστικά	
Αναρρόφηση	23,5 kPa / 235 mbar
Ροή Αέρα	59,7 l/s
Μοτέρ-Στάδια	1-2
Ισχύς (max)	1.400 W
Βάρος	14 kg
Διαστάσεις ΜxΠxΥ	600x600x1.100 mm
Κάδος	36 lt
Στάθμη θορύβου	60 dB
Καλώδιο	8,5 m

- Επαγγελματική ηλεκτρική σκούπα στερεών και υγρών
- 1 Μοτέρ δύο σταδίων
- Φλοτέρ-διακόπτης που σταματά την αναρρόφηση όταν γεμίσει ο κάδος (υγρά)
- Σωλήνας αναρρόφησης ανθεκτικός στα τσακίσματα
- Με πρίζα παρακής ισχύος σε ηλεκτροεργαλείο
- Ηλεκτρικό καλώδιο 8,5m

ΣΤΕΡΕΩΝ
ΕΠΑΓΓΕΛΜΑΤΙΚΟ HD
4800

ΚΩΔ. ΕΙΔΟΥΣ: 37598


 Παροχή
1440W

SP από ~~€ 594~~
€ 479

ΤΙΜΗ με ΦΠΑ 24%


N.
ΜΟΤΕΡ: 1
ΣΤΑΔΙΑ: 2
ΑΥΤΟΜΑΤΟ
ΤΙΝΑΓΜΑ
ΦΙΛΤΡΟΥ

 ΔΕΝ ΠΕΡΙΛΑΜΒΑΝΕΤΑΙ
 ΗΛΕΚΤΡΙΚΟ ΕΡΓΑΛΕΙΟ

HEAVYPRO

Προαιρετικό
ΚΙΤ ΕΞΑΡΤΗΜΑΤΩΝ

ΚΩΔ. ΕΙΔΟΥΣ: 36 847

 ΤΙΜΗ: από ~~€ 134~~ **€ 108** με ΦΠΑ 24%

 ΤΕΧΝΙΤΕΣ
 ΒΙΟΜΗΧΑΝΙΑ

Τεχνικά Χαρακτηριστικά

Αναρρόφηση	23,5 kPa / 235 mbar
Ροή Αέρα	59,7 l/s
Μοτέρ-Στάδια	1-2
Ισχύς (max)	1.400 W
Βάρος	13,9 kg
Διαστάσεις ΜxΠxΥ	600x600x1.100 mm
Κάδος	37 lt
Στάθμη Θορύβου	60 dB
Καλώδιο	8,5 m

- Επαγγελματική ηλεκτρική σκούπα στερεών μόνο
- 1 Μοτέρ δύο σταδίων
- Φλοτέρ-διακόπτης που σταματά την αναρρόφηση όταν γεμίσει ο κάδος (υγρό)
- Με σύστημα τινάγματος-καθαρισμού του φίλτρου
- Με πρίζα παροχής ισχύος σε ηλεκτροεργαλείο
- Ηλεκτρικό καλώδιο 8,5m

ΥΓΡΩΝ ΣΤΕΡΕΩΝ
ΕΠΑΓΓΕΛΜΑΤΙΚΟ HD
4200L

ΚΩΔ. ΕΙΔΟΥΣ: 37571

ΧΑΛΙΩΝ &
ΤΑΠΕΤΣΑΡΙΑΣ
SP από ~~€ 520~~
€ 419

ΤΙΜΗ με ΦΠΑ 24%


N.
ΜΟΤΕΡ: 1
ΣΤΑΔΙΑ: 2
HEAVYPRO

Προαιρετικό
ΕΡΓΑΛΕΙΟ ΧΑΛΙΩΝ

ΚΩΔ. ΕΙΔΟΥΣ: 37638

 ΤΙΜΗ: από ~~€ 141~~ **€ 114** με ΦΠΑ 24%

 ΤΕΧΝΙΤΕΣ
 ΒΙΟΜΗΧΑΝΙΑ

 ΠΛΥΝΤΗΡΙΑ
 ΑΥΤΟΚΙΝΗΤΩΝ

 ΣΥΝΕΡΓΕΙΑ
 ΑΥΤΟΚΙΝΗΤΟΥ

Τεχνικά Χαρακτηριστικά

Αναρρόφηση	23,5 kPa / 235 mbar
Ροή Αέρα	59,7 l/s
Μοτέρ-Στάδια	1-2
Ισχύς (max)	1.400 W
Δοχείο απορρυπαντικού	8 lt
Βάρος	14 kg
Διαστάσεις ΜxΠxΥ	400x400x800 mm
Κάδος	36 lt
Στάθμη Θορύβου	60 dB
Καλώδιο	8,5 m

- Επαγγελματική ηλεκτρική σκούπα για τον καθαρισμό χαλιών, ταπετσαριών και δαπέδων με μοκέτα
- 1 Μοτέρ δύο σταδίων
- Κατά τη λειτουργία, ψεκάζει και απορροφά ταυτόχρονα το απορρυπαντικό (ή μείγμα νερού και κατάλληλου απορρυπαντικού) με ρυθμό ροής 0,8 l/min σε πίεση 2bar.
- Ηλεκτρικό καλώδιο 8,5m

ΥΓΡΩΝ ΣΤΕΡΕΩΝ
ΕΠΑΓΓΕΛΜΑΤΙΚΟ HD
4300L

ΚΩΔ. ΕΙΔΟΥΣ: 37589

ΧΑΛΙΩΝ &
ΤΑΠΕΤΣΑΡΙΑΣ
SP από ~~€ 904~~
€ 729

ΤΙΜΗ με ΦΠΑ 24%


N.
ΜΟΤΕΡ: 2
ΣΤΑΔΙΑ: 2
HEAVYPRO

Προαιρετικό
ΕΡΓΑΛΕΙΟ ΧΑΛΙΩΝ

ΚΩΔ. ΕΙΔΟΥΣ: 37638

 ΤΙΜΗ: από ~~€ 141~~ **€ 114** με ΦΠΑ 24%

 ΤΕΧΝΙΤΕΣ
 ΒΙΟΜΗΧΑΝΙΑ

 ΠΛΥΝΤΗΡΙΑ
 ΑΥΤΟΚΙΝΗΤΩΝ

 ΣΥΝΕΡΓΕΙΑ
 ΑΥΤΟΚΙΝΗΤΟΥ

Τεχνικά Χαρακτηριστικά

Αναρρόφηση	23,5 kPa / 235 mbar
Ροή Αέρα	94,5 l/s
Μοτέρ-Στάδια	2-2
Ισχύς (max)	2.400 W
Δοχείο απορρυπαντικού	20 lt
Βάρος	27,5 kg
Διαστάσεις ΜxΠxΥ	620x620x1.000 mm
Κάδος	76 lt
Στάθμη Θορύβου	67 dB
Καλώδιο	8,5 m

- Επαγγελματική ηλεκτρική σκούπα για τον καθαρισμό χαλιών, ταπετσαριών και δαπέδων με μοκέτα
- 2 Μοτέρ δύο σταδίων
- Κατά τη λειτουργία, ψεκάζει και απορροφά ταυτόχρονα το απορρυπαντικό (ή μείγμα νερού και κατάλληλου απορρυπαντικού) με ρυθμό ροής 0,8 l/min σε πίεση 2bar.
- Τρόφιμο με μοχλικό σύστημα εύκολου αδειάσματος του κάδου
- Ηλεκτρικό καλώδιο 8,5m



Εγγύηση χωρίς καμία εγγραφή

- ✓ 2 Χρόνια εγγύηση στα Οικιακά μηχανήματα για μη επαγγελματική χρήση
- ✓ 1 Χρόνο εγγύηση στα Επαγγελματικά μηχανήματα



Επισκευή από 24 ώρες έως 5 ημέρες

- ✓ Επίσημο συνεργείο επισκευής με άρτια εκπαιδευμένο προσωπικό
- ✓ Πλήρης γκάμα και διαθεσιμότητα γνήσιων ανταλλακτικών



ΠΡΟΣΟΧΗ! Προκειμένου να ισχύει η εγγύηση, το προς επισκευή μηχανήμα θα πρέπει να επιστρέφεται στο κατάστημα που αγοράστηκε ώστε να αποσταλεί στο εξουσιοδοτημένο Service Center της ΦΟΥΡΝΑΡΑΚΗΣ Α.Ε.

Η κάλυψη της εγγύησης παρέχεται αποκλειστικά και μόνο από τη ΦΟΥΡΝΑΡΑΚΗΣ Α.Ε. Το εξουσιοδοτημένο Service Center της ΦΟΥΡΝΑΡΑΚΗΣ Α.Ε. εξασφαλίζει την υψηλότερης ποιότητας επισκευή για τα μηχανήματα AR BLUE CLEAN εντός ή και εκτός εγγύησης.

Η ενεργοποίηση της εγγύησης γίνεται με την έκδοση παραστατικού αγοράς (τιμολόγιο ή απόδειξη λιανικής) του μηχανήματος. Οι χρόνοι επισκευής του εργαλείου ισχύουν από τη στιγμή έγκρισης του κόστους από τον πελάτη.



Τα προϊόντα AR BLUE CLEAN πωλούνται αποκλειστικά μέσω δικτύου συνεργαζόμενων καταστημάτων.

Η ΦΟΥΡΝΑΡΑΚΗΣ Α.Ε. δεν ευθύνεται για τυχόν τυπογραφικά λάθη. Η εταιρία έχει το δικαίωμα να προβεί σε τροποποιήσεις χωρίς προειδοποίηση. Φωτογραφίες, τεχνικά χαρακτηριστικά, υποδείξεις και σημειώσεις είναι ενδεικτικά και όχι δεσμευτικά. Απαγορεύεται η αναπαραγωγή για οποιοδήποτε μέσο ή χρήση χωρίς έγγραφη άδεια. Οι αναγραφόμενες τελικές τιμές είναι τιμές προσαφοράς που συμπεριλαμβάνεται ΦΠΑ 24%, ισχύουν μέχρι εξαντλήσεως των αποθεμάτων και μπορούν να τροποποιηθούν χωρίς προειδοποίηση.



ΦΟΥΡΝΑΡΑΚΗΣ Α.Ε.

ΕΙΣΑΓΩΓΙΚΗ ΕΤΑΙΡΙΑ ΒΙΟΜΗΧΑΝΙΚΩΝ ΕΡΓΑΛΕΙΩΝ

9,5 χλμ. Παράδρομος Αττικής Οδού
(έξοδος 4), 19300 Ασπρόπυργος

T: 210 55 98 400

E: info@fournarakis.gr

www.fournarakis.gr

[fournarakisSA](#)

[fournarakis_sa_tools](#)

Πλήρης κατάλογος διαθέσιμης γκάμας στην Ελλάδα
www.fournarakis.gr/katalogoi